



RUNT2-IN-869 Registrar Cambio De Infractor Foto Multa V2





Registrar Cambio De Infractor Foto Multa			
RUNT2-IN- 869	Versión: 2	05-08-2025	

TABLA DE CONTENIDO

1. OBJETIVO	3
2. CONSIDERACIONES GENERALES DEL PROCESO.....	3
3. DESARROLLO DEL INSTRUCTIVO.....	5
4. CONTROL DE CAMBIOS.....	24

Registrar Cambio De Infractor Foto Multa			
RUNT2-IN- 869	Versión: 2	05-08-2025	

1. OBJETIVO

Proporcionar una guía detallada a los usuarios autorizados en la **Sede Electrónica** del Registro Único Nacional de Tránsito (RUNT) para **Registrar Cambio De Infractor Foto Multa** reportada por un Organismo de Tránsito en el SIMIT.

2. CONSIDERACIONES GENERALES DEL PROCESO.

A continuación, se describe el procedimiento que debe seguir un usuario del sistema para realizar el trámite de **Registrar Cambio De Infractor Foto Multa**.

Es importante tener en cuenta:

- **CONSIDERACIONES DE INGRESO Y AUTENTICACIÓN DE USUARIOS.**

- La descripción de este proceso inicia después que el usuario de la Sede Electrónica, que se encarga de la realización del trámite, solicitud o consulta, se encuentra autenticado, es decir, ha registrado su usuario, contraseña y ha validado su identidad de acuerdo con el instructivo **(RUNT2-IN-048 Instructivo Ingreso Usuario Portal Ciudadano)**.


- **CAMPOS ESPECIALES.**

- Cuando el usuario no ingrese información, el sistema no permite avanzar en el proceso y presentará un mensaje informativo con los campos de entrada que hacen falta por diligenciar para continuar.
- El sistema presenta los campos obligatorios con asterisco (*), un mensaje informativo y cambiando de color (rosa), y no permitirá continuar con el proceso si estos no han sido diligenciados.

Nro. de comparendo *


- Número de comparendo es obligatorio

- La presentación de los procedimientos cuenta con el mismo orden del menú que se visualiza dentro de la aplicación Sede Electrónica.

Registrar Cambio De Infractor Foto Multa			 RUNT
RUNT2-IN- 869	Versión: 2	05-08-2025	

- **GLOSARIO.**

- **RUNT:** Registro Único Nacional de Tránsito.
- **SIMIT:** Sistema Integrado de Información sobre Multas y Sanciones por Infracciones de Tránsito.
- **SOAT:** Seguro Obligatorio de Accidentes de Tránsito.
- **RTM:** Revisión Técnico Mecánica.

Registrar Cambio De Infractor Foto Multa			
RUNT2-IN- 869	Versión: 2	05-08-2025	

3. DESARROLLO DEL INSTRUCTIVO.

A través de esta funcionalidad, se permite el registro de cambio de infractor de una foto multa reportada por un Organismo de Tránsito en el SIMIT.


Para el proceso de registro de cambio de infractor de una foto multa, siga los siguientes pasos:

Paso 1 - Ingreso al módulo Cambio de infractor de foto multa

Para iniciar el proceso de registro de cambio de infractor de una foto multa, seleccione el ícono de menú que se presenta en la pantalla principal o el que está ubicado en la parte superior izquierda de la pantalla para desplegar las opciones correspondientes.



Imagen 1

Registrar Cambio De Infractor Foto Multa			
RUNT2-IN- 869	Versión: 2	05-08-2025	

Ingrese al menú principal y seleccione la opción **Infracciones foto multa**.

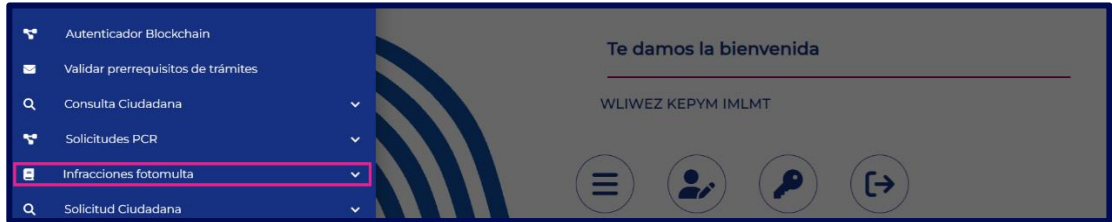


Imagen 2

Dé clic en la opción **Cambio de infractor de foto multa**.

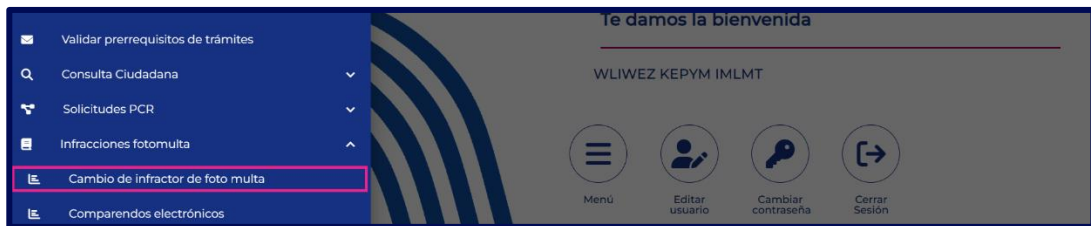



Imagen 3

Registrar Cambio De Infractor Foto Multa			
RUNT2-IN- 869	Versión: 2	05-08-2025	

El sistema despliega el siguiente mensaje:

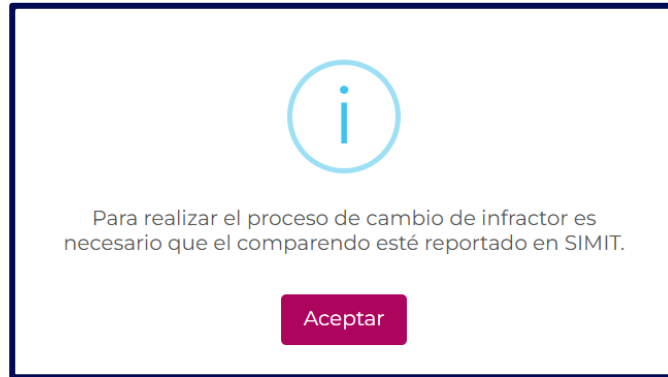
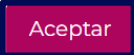



Imagen 4

Dé clic en , el sistema continúa con el proceso para el cambio de infractor.

El sistema despliega el mensaje de gravedad de juramento:



Imagen 5

Registrar Cambio De Infractor Foto Multa			
RUNT2-IN- 869	Versión: 2	05-08-2025	

Dé clic en Aceptar, el sistema despliega la siguiente pantalla:

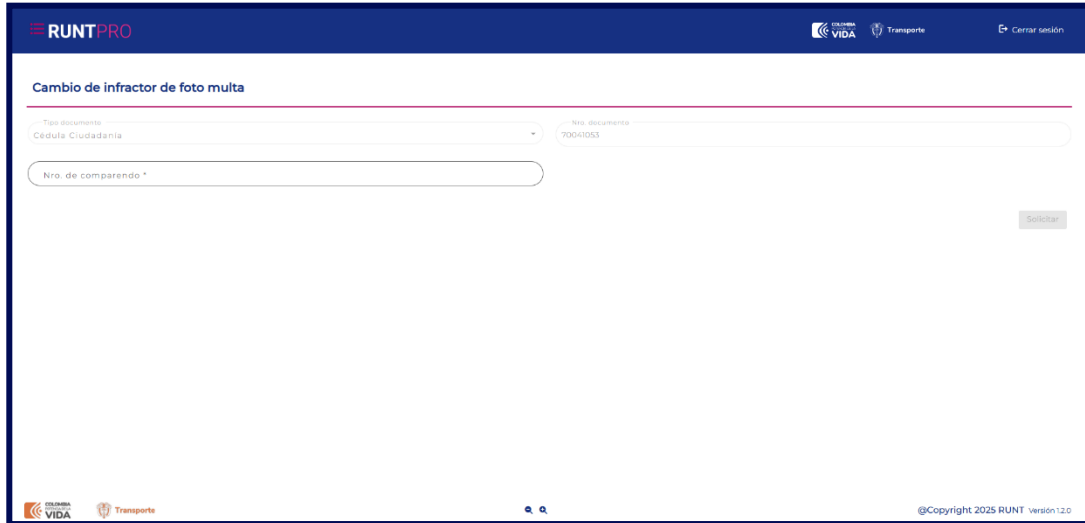


Imagen 6

Cambio de infractor foto multa

Tipo Documento:

Campo no editable. Corresponde al tipo de identificación del infractor actual.

Nro. Documento:


Campo no editable. Corresponde número de identificación del infractor actual.

Nro. De Comparendo:

Campo Obligatorio. Campo de texto que permite ingresar el número de comparendo del infractor.

Solicitar:

Botón que permite generar la información de la búsqueda solicitada.

Registrar Cambio De Infractor Foto Multa			
RUNT2-IN- 869	Versión: 2	05-08-2025	

En caso de que no se registre información para alguno de los campos obligatorios, se presentará un mensaje indicando que el dato es requerido. En tal caso, verifique la información diligenciada.

Nro. de comparendo *

- Número de comparendo es obligatorio

Imagen 7

Si falló alguna de las validaciones, el sistema lo indicará con mensajes de advertencia, de la siguiente manera:

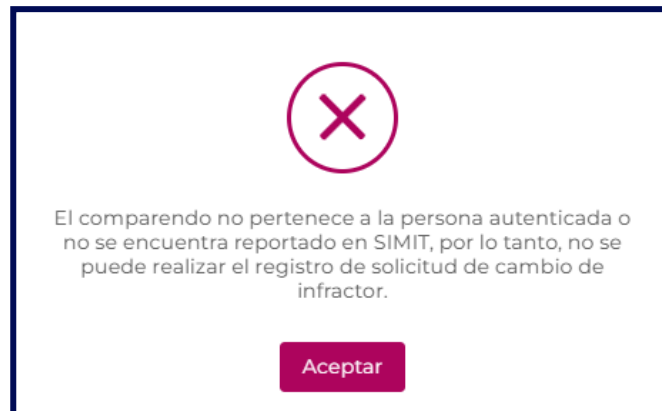


Imagen 8

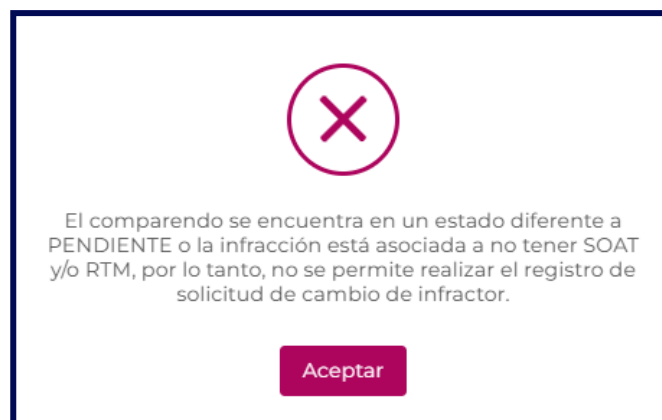


Imagen 9


Registrar Cambio De Infractor Foto Multa			
RUNT2-IN- 869	Versión: 2	05-08-2025	



Imagen 10

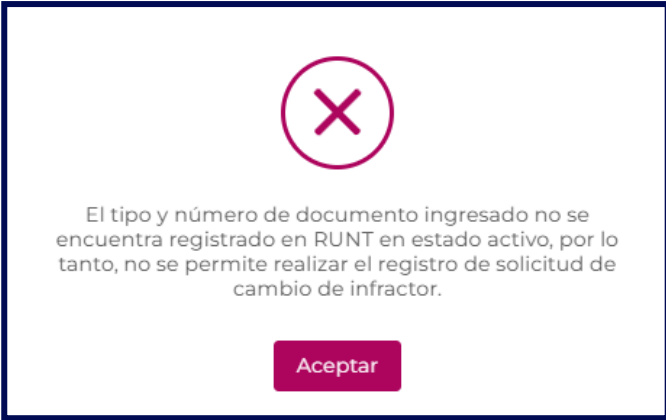



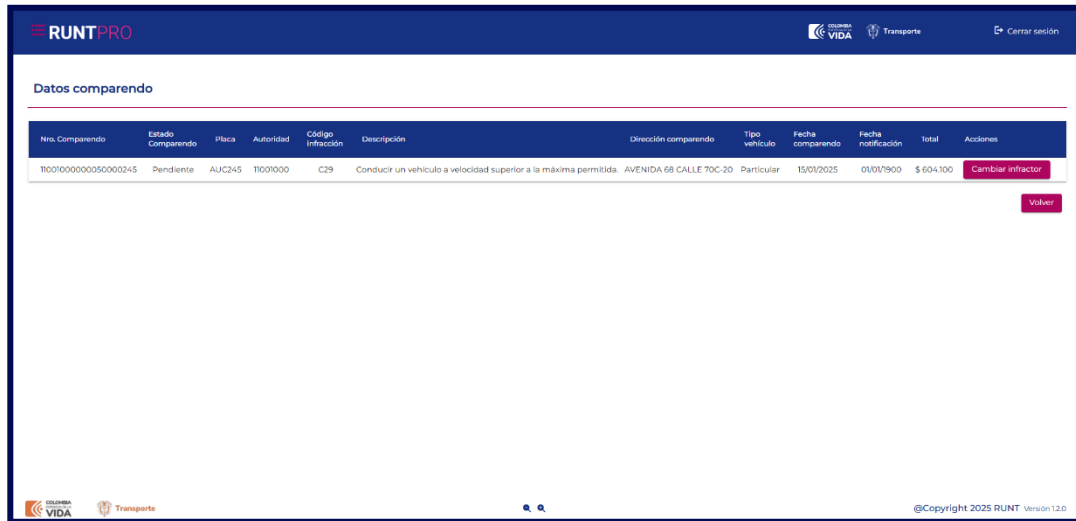
Imagen 11

Registrar Cambio De Infractor Foto Multa			
RUNT2-IN- 869	Versión: 2	05-08-2025	

Paso 2 – Cambiar Infractor

Solicitar

Ingrese la información y seleccione el botón **Solicitar**. El sistema presenta la siguiente tabla que mostrará la información recuperada del comparendo consultado:



Nro. Comparendo	Estado Comparendo	Placa	Autoridad	Código infracción	Descripción	Dirección comparendo	Tipo vehículo	Fecha comparendo	Fecha notificación	Total	Acciones
11001000000050000245	Pendiente	AJC245	11001000	C29	Conducir un vehículo a velocidad superior a la máxima permitida.	AVENIDA 68 CALLE 70C-20	Particular	15/01/2025	01/01/1900	\$ 604.100	Cambiar infractor Volver

Imagen 12

Datos Comparendo

Nro. De Comparendo:

Campo no editable. Corresponde al número del comparendo ingresado anteriormente.

Estado Comparendo:


Campo no editable. Corresponde al estado en el que se encuentra el comparendo.

Placa:

Campo no editable. Corresponde a la placa del vehículo al cual le realizaron el comparendo.

Autoridad:

Campo no editable. Corresponde a la autoridad que realizó el comparendo.

Registrar Cambio De Infractor Foto Multa			
RUNT2-IN- 869	Versión: 2	05-08-2025	

Código Infracción:

[Campo no editable.](#) Corresponde al código de la infracción realizada.

Descripción:

[Campo no editable.](#) Corresponde a la descripción de la infracción.

Dirección Comparendo:

[Campo no editable.](#) Corresponde a la ubicación donde se realizó el comparendo.

Tipo Vehículo:

[Campo no editable.](#) Corresponde al tipo de vehículo al cual le realizaron el comparendo.

Fecha Comparendo:

[Campo no editable.](#) Corresponde a la fecha en la cual fue notificado el comparendo.

Fecha Notificación:

[Campo no editable.](#) Corresponde a la fecha en la cual fue notificado el comparendo.

Total:


[Campo no editable.](#) Corresponde al valor total del comparendo.

Cambiar Infractor:

Botón que permite continuar con el proceso de cambio de infractor.

Volver:

Botón que permite retornar a la pantalla anterior.

Registrar Cambio De Infractor Foto Multa			
RUNT2-IN- 869	Versión: 2	05-08-2025	

Cambiar infractor

Dé clic en **Cambiar infractor**, el sistema despliega el formulario para ingresar los datos del nuevo infractor:

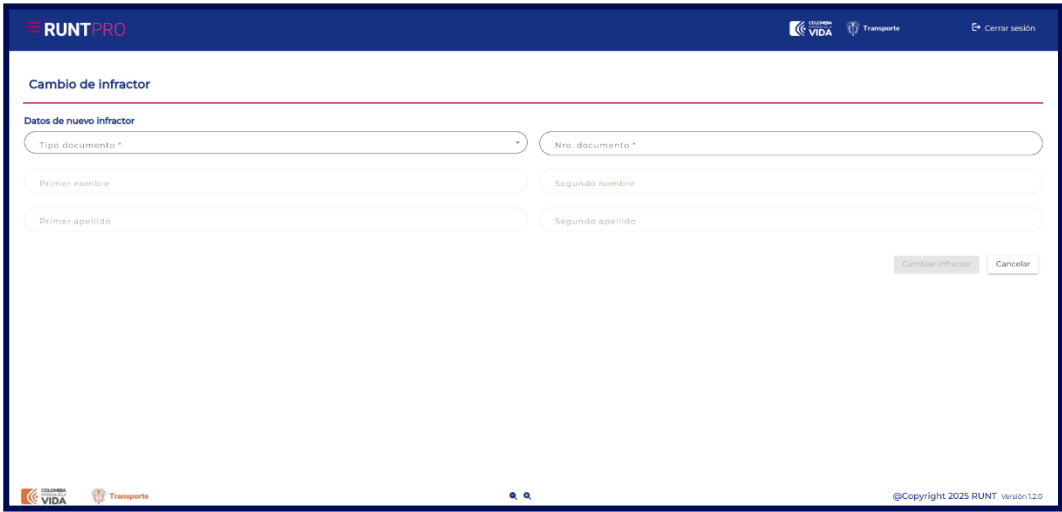


Imagen 13


Datos de nuevo infractor

Tipo de Documento:

Campo Obligatorio. Lista los tipos de documento para persona natural parametrizados en el sistema.

- Cédula Ciudadanía
- NIT
- NN
- Pasaporte
- Cédula de Extranjería
- Tarjeta de Identidad
- Registro Civil
- Carnet Diplomático
- T12
- Libreta
- Extranjero
- Cédula Venezolana
- Cédula Ecuatoriana
- Permiso por Protección Temporal
- Sin Registro

Imagen 14

Registrar Cambio De Infractor Foto Multa			
RUNT2-IN- 869	Versión: 2	05-08-2025	

Nro. Documento:

Campo Obligatorio. Corresponde al número de documento del nuevo infractor.

Primer nombre:

Campo no editable. Corresponde al primer nombre del nuevo infractor.

Segundo nombre:

Campo no editable. Corresponde al segundo nombre del nuevo infractor.

Primer apellido:

Campo no editable. Corresponde al primer apellido del nuevo infractor.

Segundo apellido:


Campo no editable. Corresponde al segundo apellido del nuevo infractor.

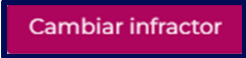
Cambiar Infractor:

Botón que permite continuar con el proceso de cambio de infractor.

Cancelar:

Botón que permite retornar a la pantalla anterior.

Registrar Cambio De Infractor Foto Multa			
RUNT2-IN- 869	Versión: 2	05-08-2025	

Ingrese la información y dé clic en , el sistema despliega el siguiente mensaje:

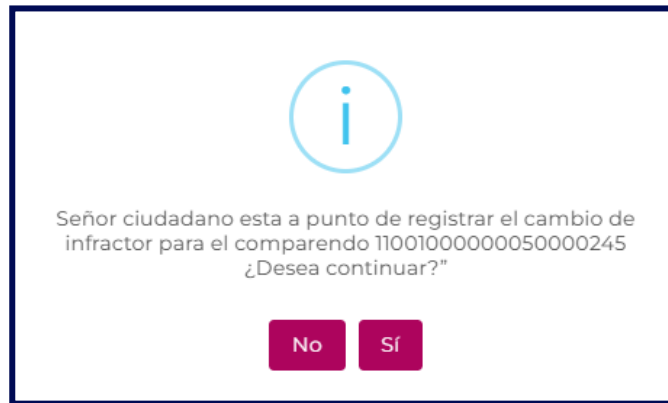





Imagen 15

Si da clic en , el sistema continúa con el proceso para el cambio de infractor.

En caso que dé clic en , El sistema retorna a la pantalla inmediatamente anterior.

Dé clic en , el sistema despliega el siguiente mensaje:


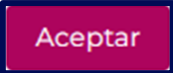

Registrar Cambio De Infractor Foto Multa			
RUNT2-IN- 869	Versión: 2	05-08-2025	



Imagen 16

Dé clic en , el sistema continúa con el proceso para el cambio de infractor.

Registrar Cambio De Infractor Foto Multa			
RUNT2-IN- 869	Versión: 2	05-08-2025	

Si falló alguna de las validaciones, el sistema lo indicará con mensajes de advertencia, de la siguiente manera:

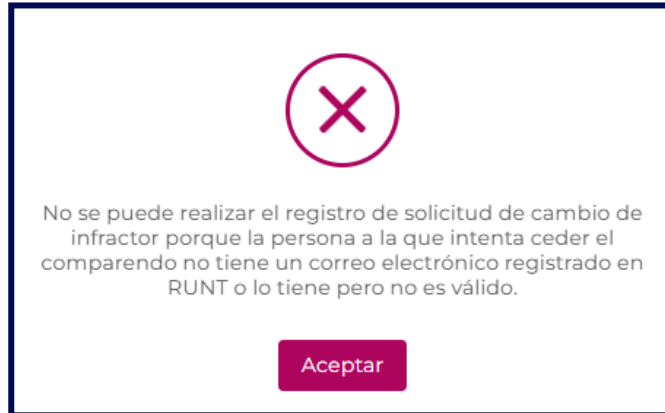


Imagen 20

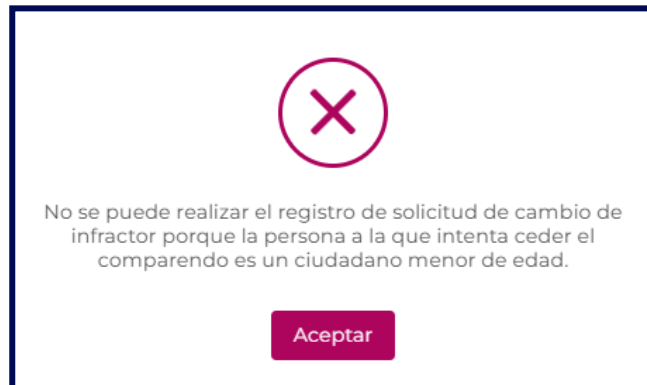


Imagen 21

Registrar Cambio De Infractor Foto Multa



RUNT2-IN- 869

Versión: 2

05-08-2025

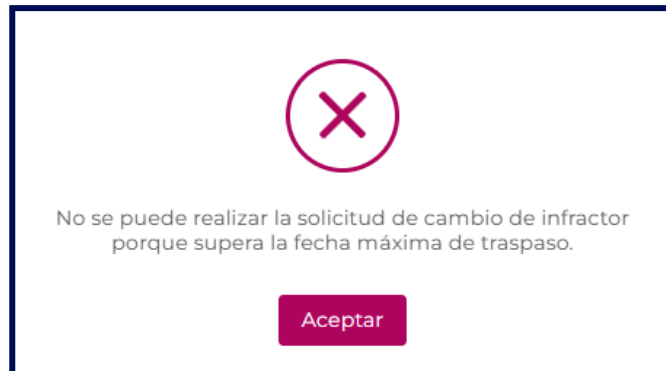


Imagen 22

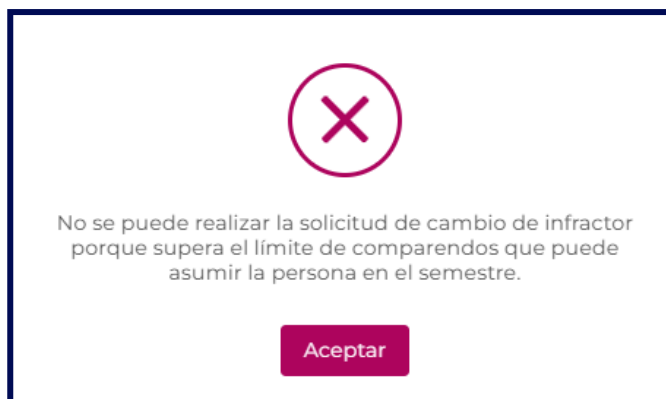


Imagen 23

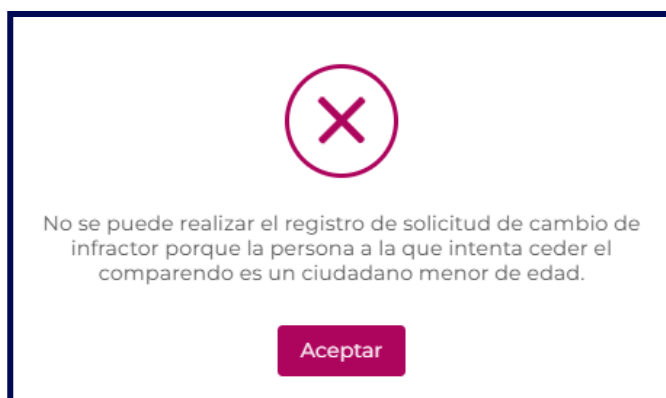



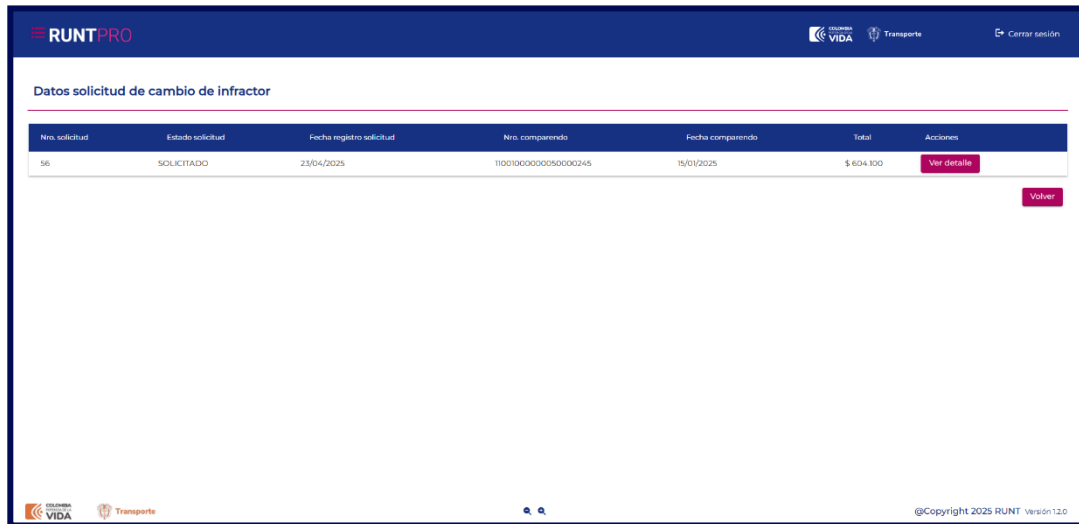
Imagen 24

Registrar Cambio De Infractor Foto Multa			
RUNT2-IN- 869	Versión: 2	05-08-2025	

Paso 3 – Detalle de la solicitud de cambio de infractor

Solicitar

Ingrese la información y seleccione el botón **Solicitar**. El sistema presenta la siguiente tabla que mostrará la información recuperada del comparendo consultado:



The screenshot shows the 'RUNT PRO' interface with a header for 'Datos solicitud de cambio de infractor'. Below the header is a table with the following data:

Nro. solicitud	Estado solicitud	Fecha registro solicitud	Nro. comparendo	Fecha comparendo	Total	Acciones
56	SOLICITADO	23/04/2025	110010000000500000245	19/01/2025	\$ 604.000	Ver detalle

There is also a 'Volver' button at the bottom right of the table area.

Imagen 25

Datos solicitud de cambio de infractor

Nro. solicitud:

[Campo no editable](#). Corresponde al número de la solicitud de cambio de infractor.

Estado solicitud:


[Campo no editable](#). Corresponde al estado de la solicitud de cambio de infractor.

Fecha registro solicitud:

[Campo no editable](#). Corresponde a la fecha del registro de la solicitud.

Nro. comparendo:

[Campo no editable](#). Corresponde al número de comparendo con el cual se realizó la solicitud de cambio.

Registrar Cambio De Infractor Foto Multa			
RUNT2-IN- 869	Versión: 2	05-08-2025	

Fecha Comparendo:

Campo no editable. Corresponde a la fecha en la cual realizaron el comparendo.

Total:

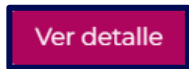
Campo no editable. Corresponde al valor total del comparendo.

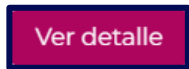
Ver Detalle:

Botón que redirecciona a la siguiente pantalla con el detalle de la solicitud realizada.

Volver:

Botón que permite retornar a la pantalla anterior.



Dé clic en , el sistema presentará la siguiente tabla que mostrará el detalle de la solicitud realizada:


Datos solicitud de cambio de infractor										
Datos comparendo										
Nro. Comparendo	Estado Comparendo	Placa	Autoridad	Código infracción	Descripción	Dirección comparendo	Tipo vehículo	Fecha comparendo	Fecha notificación	Total
11010100000050000245	Pendiente	AUC245	SDM - BOGOTA D.C.	C29	Conducir un vehículo a velocidad superior a la máxima permitida.	AVENIDA 68 CALLE 70C-20	AUTOMOVIL	15/01/2025	01/01/1900	\$ 604.100
Datos nuevo infractor										
Tipo de identificación	Nro. identificación	Primer nombre	Segundo nombre	Primer apellido	Segundo apellido					
Cédula Ciudadanía	1012458638	QUIDVY	WJYVPJ	AJPMYKJQU	PRVIND					
Datos solicitud cambio de infractor										
Nro. Solicitud	Estado solicitud	Fecha registro solicitud								
36	SOLICITADO	23/04/2025								

Imagen 26

Datos Comparendo

Nro. Comparendo:

Campo no editable. Corresponde al número del comparendo ingresado anteriormente.

Registrar Cambio De Infractor Foto Multa			
RUNT2-IN- 869	Versión: 2	05-08-2025	

Estado Comparendo:

[Campo no editable](#). Corresponde al número del comparendo ingresado anteriormente.

Placa:

[Campo no editable](#). Corresponde a la placa del vehículo al cual le realizaron el comparendo.

Autoridad:

[Campo no editable](#). Corresponde a la autoridad que realizó el comparendo.

Código Infracción:

[Campo no editable](#). Corresponde al código de la infracción realizada.

Descripción:

[Campo no editable](#). Corresponde a la descripción de la infracción.

Dirección Comparendo:

[Campo no editable](#). Corresponde a la ubicación donde se realizó el comparendo.

Tipo Vehículo:

[Campo no editable](#). Corresponde al tipo de vehículo al cual le realizaron el comparendo.

Fecha Comparendo:

[Campo no editable](#). Corresponde a la fecha en la cual realizaron el comparendo.

Fecha Notificación:

[Campo no editable](#). Corresponde a la fecha en la cual fue notificado el comparendo.


Total:

[Campo no editable](#). Corresponde al valor total del comparendo.

Datos nuevo infractor

Tipo de identificación:

[Campo no editable](#). Corresponde al tipo de documento del nuevo infractor.

Registrar Cambio De Infractor Foto Multa			
RUNT2-IN- 869	Versión: 2	05-08-2025	

Nro. documento:

[Campo no editable](#). Corresponde al número de documento del nuevo infractor.

Placa:

[Campo no editable](#). Corresponde a la placa del vehículo al cual le realizaron el comparendo.

Primer nombre:

[Campo no editable](#). Corresponde al primer nombre del nuevo infractor.

Segundo nombre:

[Campo no editable](#). Corresponde al segundo nombre del nuevo infractor.

Primer apellido:

[Campo no editable](#). Corresponde al primer apellido del nuevo infractor.

Segundo apellido:

[Campo no editable](#). Corresponde al segundo apellido del nuevo infractor.

Datos solicitud de cambio de infractor

Nro. solicitud:

[Campo no editable](#). Número de la solicitud de cambio de infractor.

Estado solicitud:


[Campo no editable](#). Corresponde al estado de la solicitud de cambio de infractor.

Fecha registro solicitud:

[Campo no editable](#). Corresponde a la fecha del registro de la solicitud.

Volver:

Botón que permite retornar a la pantalla anterior.

Registrar Cambio De Infractor Foto Multa			
RUNT2-IN- 869	Versión: 2	05-08-2025	

4. CONTROL DE CAMBIOS

Control de cambios					
Versión	Elaboró	Revisó	Aprobó	Fecha	Descripción
1	Analista de Pruebas	Jefe de Producto	Jefe de Producto	11/07/2025	Elaboración inicial del documento.
2	Analista de Pruebas	Coordinador de pruebas	Jefe de Producto	05/08/2025	Ajustes por observaciones de Interventoría.