




## **RUNT2-IN-860 Información persona V1**



<b>Información persona</b>			
RUNT2-IN-860	Versión: 1	08-05-2025	

**TABLA DE CONTENIDO**


1. OBJETIVO ..... 3

2. CONSIDERACIONES GENERALES DEL PROCESO ..... 3

3. DESARROLLO DEL INSTRUCTIVO ..... 4

3.1. LICENCIA(S) DE CONDUCCIÓN. .... 7

4. CONTROL DE CAMBIOS ..... 11

<b>Información persona</b>			
RUNT2-IN-860	Versión: 1	08-05-2025	

## 1. OBJETIVO


Proporcionar una guía detallada a los ciudadanos, para realizar la consulta ciudadana la **Información persona** en la Sede Electrónica.

## 2. CONSIDERACIONES GENERALES DEL PROCESO

A continuación, se describe el procedimiento que debe seguir los ciudadanos para realizar la consulta de **Información persona** en la Sede Electrónica.

Es importante tener en cuenta:

- **CONSIDERACIONES DE INGRESO Y AUTENTICACIÓN DE USUARIOS.**
  - Este proceso inicia después que el usuario del sistema RUNTPRO, que se encuentra autenticado, es decir, ha registrado su usuario, contraseña y ha validado su identidad de acuerdo con el instructivo (**RUNT2-IN-048 Instructivo Ingreso Usuario**).
- **CAMPOS ESPECIALES.**
  - Las pantallas y/o ventanas emergentes que contienen el botón cerrar, permite retornar a la ventana anterior, cancelar el proceso o limpiar datos ingresados en el formulario.
- **GLOSARIO.**
  - **OT:** Organismo de tránsito.
  - **LIC:** Licencia.

<b>Información persona</b>			
RUNT2-IN-860	Versión: 1	08-05-2025	

### 3. DESARROLLO DEL INSTRUCTIVO

Esta funcionalidad permite al ciudadano realizar la consulta de **Información persona** en la página de Sede Electrónica.


Para realizar el proceso tenga en cuenta los siguientes pasos:

#### Paso 1

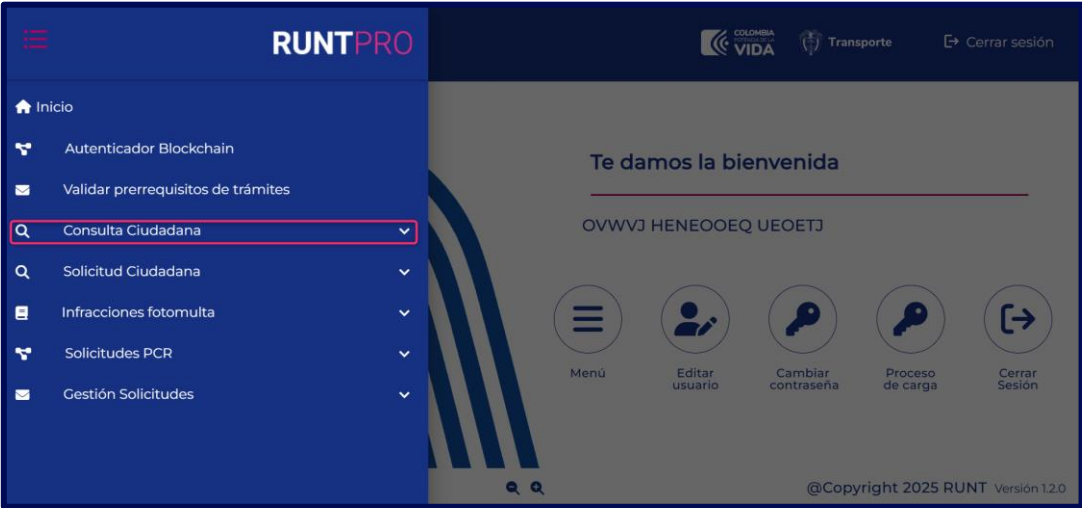
Para iniciar el proceso, seleccione el ícono de menú que se presenta en la pantalla principal o el que está ubicado en la parte superior de la pantalla para desplegar las opciones correspondientes.



**Imagen 1.**

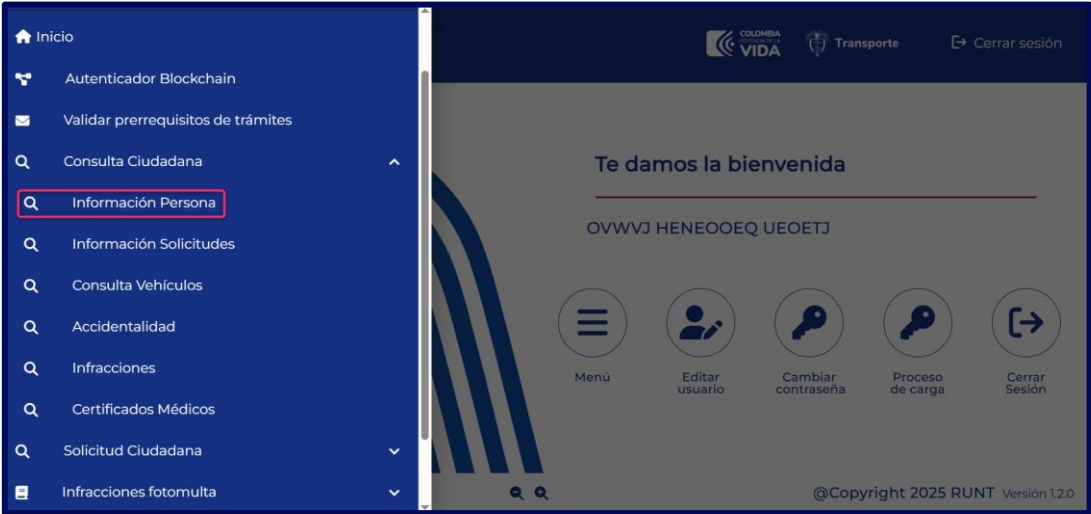
<b>Información persona</b>			
RUNT2-IN-860	Versión: 1	08-05-2025	

Seleccione la opción **Consulta ciudadana** del menú principal.




**Imagen 2.**

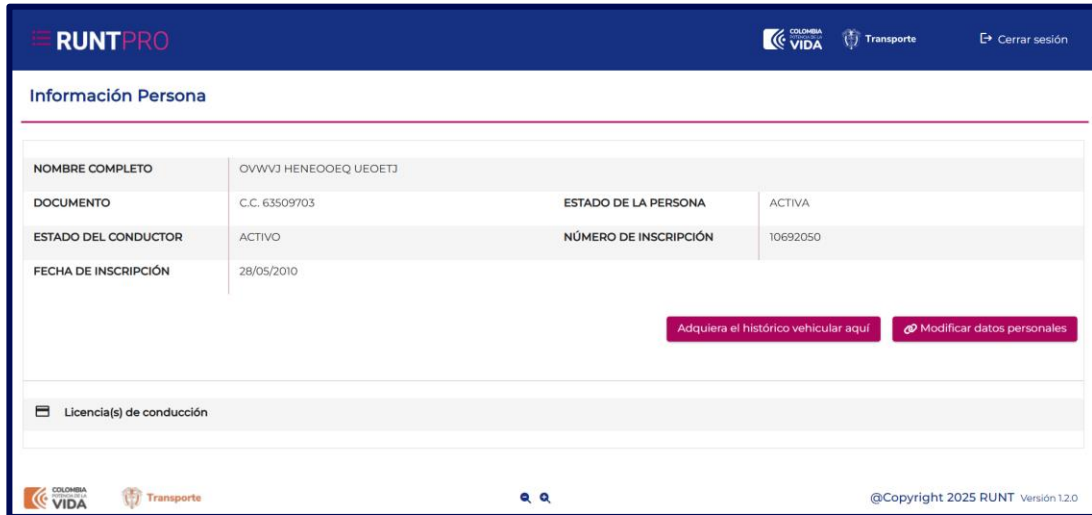
Del submenú seleccione la opción **Información persona**.



**Imagen 3.**

<b>Información persona</b>			
RUNT2-IN-860	Versión: 1	08-05-2025	

El sistema despliega la siguiente pantalla con la información registrada:



**Imagen 4.**

## Información persona

### Nombre completo:

**Campo no editable.** Corresponde al nombre y apellidos de la persona.

### Documento:

**Campo no editable.** Corresponde al tipo y número de documento de la persona.

### Estado de la persona:

**Campo no editable.** Corresponde al estado de la persona consultada.

### Estado del conductor:


**Campo no editable.** Corresponde al estado del conductor.

### Número de inscripción:

**Campo no editable.** Corresponde al número de inscripción de la persona consultada.

### Fecha de inscripción:

**Campo no editable.** Corresponde a la fecha de inscripción de la persona consultada.

<b>Información persona</b>			
RUNT2-IN-860	Versión: 1	08-05-2025	

**Adquiera el histórico vehicular aquí:**  
 Botón para solicitar el histórico vehicular.

**Modificar datos personales:**  
 Botón para modificar datos personales.

### 3.1. Licencia(s) de conducción.

Al desplegar el módulo, se presenta la siguiente tabla con la información de las licencias asociadas al número de documento consultado.



Nro. licencia	OT Expide Lic.	Fecha expedición	Estado	Restricciones	Retención	Detalles
63509703	SDM - BOGOTA D.C.	13/10/2016	RETENIDA	NO	SI	<a href="#">Ver Detalle</a>
63509703	SDM - BOGOTA D.C.	28/03/2015	INACTIVA	NO	NO	<a href="#">Ver Detalle</a>

**Imagen 5.**

### Licencia(s) de conducción

**Nro. Licencia:**

**Campo no editable.** Corresponde al número de Licencia asociada al conductor consultado.

**OT Expide Lic.:**


**Campo no editable.** Corresponde al organismo de tránsito (OT) que expide la licencia de conducción.

**Fecha expedición:**

**Campo no editable.** Corresponde a la fecha expedición de la licencia de conducción.

**Estado:**

**Campo no editable.** Corresponde al estado de la licencia de conducción.

<b>Información persona</b>			
RUNT2-IN-860	Versión: 1	08-05-2025	

**Restricciones:**

[Campo no editable](#). Corresponde a las restricciones asociadas a la licencia de conducción.

**Retención:**

[Campo con hipervínculo](#). Corresponde a la marcación de SI o NO cuando la licencia de conducción cuenta con una retención.

**Ver Detalle:**

Botón que permite ampliar la información de la licencia de conducción consultada.

**Nota:** Cuando se visualice un **SI** en la columna **Retención**, seleccione la opción para ampliar la información de la retención.

Detalle retención licencia de conducción						
Grado alcohol	Número comparendo	Fecha y hora imposición comparendo	Seccional	Secretaría de tránsito	Número identificación agente tránsito	Nombres y apellidos del agente
3	07051230	Fecha inválida	Bogota	Bogota	1000125794	Prueba

[Cerrar](#)

**Imagen 6.**

**Detalle retención licencia de conducción**

**Grado Alcohol:**

[Campo no editable](#). Corresponde al grado de alcohol.

**Número comparendo:**


[Campo no editable](#). Corresponde al número de comparendo asociado a la retención.

**Fecha y hora imposición comparendo:**

[Campo no editable](#). Corresponde a la fecha y hora de imposición de comparendo asociados a la retención.

**Seccional:**

[Campo no editable](#). Corresponde a la seccional donde fue impuesto el comparendo.

<b>Información persona</b>			
RUNT2-IN-860	Versión: 1	08-05-2025	

**Secretaría de tránsito:**

[Campo no editable.](#) Corresponde a la secretaria de tránsito donde fue impuesto el comparendo.

**Número identificación agente tránsito:**

[Campo no editable.](#) Corresponde al número de identificación del agente de tránsito.


**Nombres y apellidos del agente:**

[Campo no editable.](#) Corresponde a los nombres y apellidos del agente de tránsito.

**Cerrar:**

Botón para cerrar la ventana emergente y regresar al módulo anterior.

Seleccione el botón , para ampliar la información asociada a la licencia de conducción.



Categorías de la licencia Nro. 63509703			
Categoría	Fecha expedición	Fecha vencimiento	Categoría antigua
B1	2016-10-13	2025-03-28	

**Imagen 7.**


**Categorías de la licencia Nro.**

**Categoría:**

[Campo no editable.](#) Corresponde a la categoría asociada a la licencia de conducción.

**Fecha de expedición:**

[Campo no editable.](#) Corresponde a la fecha de expedición de la categoría asociada a la licencia de conducción.

<b>Información persona</b>			
RUNT2-IN-860	Versión: 1	08-05-2025	

**Fecha de vencimiento:**


**Campo no editable.** Corresponde a la fecha de vencimiento de la categoría asociada a la licencia de conducción.

**Categoría antigua:**

**Campo no editable.** Corresponde a la categoría antigua asociada a la licencia de conducción.

**Cerrar:**

Botón para cerrar la ventana emergente y regresar al módulo anterior.

<b>Información persona</b>			
RUNT2-IN-860	Versión: 1	08-05-2025	

#### 4. CONTROL DE CAMBIOS

Control de cambios						
Versión	Elaboró	Revisó	Aprobó	Fecha	Descripción	
1	Analista de Pruebas	Coordinador de Pruebas	Jefe de Producto	08/05/2025	Elaboración	Inicial del documento.