

RUNT**Autenticar usuario Portal
Empresarial****Proceso Asociado:** Gestión
de Desarrollo**Código:** RUNT.I.610**Versión:** 1**Página:** 1 de 7**CONTROL DE CAMBIOS**

Versión	Elaborado por	Revisado por	Aprobado por	Fecha de aprobación	Descripción de las Modificaciones
1	Diego Alejandro Rios Cristancho/Analista de pruebas	Sandra Esperanza Araque/ Coordinadora Funcional y BD	Sandra Esperanza Araque/ Coordinadora Funcional y BD	26-07-2022	Elaboración inicial del documento.

RUNT**Autenticar usuario Portal
Empresarial****Proceso Asociado:** Gestión
de Desarrollo**Código:** RUNT.I.610**Versión:** 1**Página:** 2 de 7**TABLA DE CONTENIDO**

1. OBJETIVO	3
2. DESCRIPCIÓN	3
2.1. AUTENTICAR USUARIO PORTAL EMPRESARIAL	4

1. Objetivo

Proporcionar una guía detallada a los usuarios de Empresas de Transporte registrados y activos en el portal empresarial, para realizar la **Autenticación en el sistema**.

2. Descripción

A continuación, se describe el procedimiento que debe seguir un usuario para **Autenticarse en el sistema**.

Es importante tener en cuenta que:

- El usuario debe estar registrado y activo en el sistema.
- El usuario debe contar con una contraseña vigente para acceso al sistema.

2.1. Autenticar usuario Portal Empresarial

A través de esta funcionalidad, el sistema permite autenticar a los usuarios de las empresas de transporte registrados en el sistema “Portal empresarial”.

Para autenticar un usuario se deben seguir los siguientes pasos:

Paso 1

Para iniciar el proceso de autenticación de un usuario, ingrese a www.runt.com.co ingrese al actor Empresas de Transporte.



De clic en Portal Empresarial que aparece en el modulo de Planilla de Viaje Ocasional.

[Portal Empresarial](#)
[Ingrese aquí](#)

El sistema habilita un nuevo formulario donde mostrará las políticas de ingreso a las aplicaciones RUNT, seleccione la opción “**Aceptar**”

RUNT

Autenticar usuario Portal Empresarial

Proceso Asociado: Gestión de Desarrollo

Código: RUNT.I.610

Versión: 1

Página: 5 de 7

Preguntas frecuentes | Contactenos

Portal Empresarial

Política de ingreso a las aplicaciones RUNT

Conozca la declaración de la Política de los Sistemas de Gestión de Calidad y Seguridad de la Información de la Concesión RUNT S.A. Nos comprometemos a gestionar en línea los trámites de tránsito y transporte concesionados de forma segura, oportuna y según las disposiciones legales vigentes. Nos esforzaremos por lograr la satisfacción de nuestros clientes a través del desarrollo del talento humano, la actualización de tecnologías, la gestión de los riesgos de los activos de información y la mejora continua de los Sistemas de Gestión de Calidad y Seguridad.

Aceptación políticas de Protección de datos Personales y Sensibles del Sistema HQ-RUNT
Para ingresar al aplicativo HQ-RUNT, es necesario que Ud. conozca la Políticas de tratamiento de la información personal de la CONCESION RUNT S.A, que se encuentran publicadas en [este link](#). Si acepta las condiciones allí expuestas, haga clic en Aceptar, de lo contrario infórmenos a través del procedimiento establecido en dicho documento.

Aceptar **Cancelar**

El sistema habilita un nuevo formulario para el ingreso de la información del usuario Empresa que va a ingresar al portal empresarial.


Portal Empresarial

LOGIN PORTAL EMPRESARIAL


Tipo de Documento: Nit

Número de documento: 900977

Contraseña:

Captcha:  No soy un robot

[Registrarse](#) [Olvido la clave](#) **Ingresar**

 La movilidad es de todos | Mintransporte | **RUNT**
REGISTRO ÚNICO NACIONAL DE TRANSPORTADORES

RUNT	Autenticar usuario Portal Empresarial	Proceso Asociado: Gestión de Desarrollo
		Código: RUNT.I.610
		Versión: 1
		Página: 6 de 7

Ingrese los datos requeridos y seleccionar la opción “Ingresar”

Tipo documento:

Campo obligatorio. Lista de selección. Corresponde al tipo de documento del usuario que se va a autenticar en el sistema.

Número de documento

Campo obligatorio. Corresponde a el número de documento del usuario que se va a autenticar en el sistema de acuerdo con el tipo de documento seleccionado.

Contraseña

Campo obligatorio. Corresponde a la contraseña del usuario que se va a autenticar en el sistema.

Captcha

Campo obligatorio. Permite confirmar que el proceso lo está realizando una persona.

Ingresar:

Permite validar la información ingresada para permitir el acceso al portal empresarial.

Registrarse:

Permite registrarse o crearse como usuario del sistema en el portal empresarial

Olvido Clave:

Permite restaurar la contraseña de un usuario creado en el sistema.

Si los datos de usuario y contraseña ingresados son correctos el sistema mostrará la siguiente ventana:



Empresa Transporte:

Lista las empresas en las cuales el usuario autenticado se encuentra registrado o con permisos para acceder a los módulos de gestión.

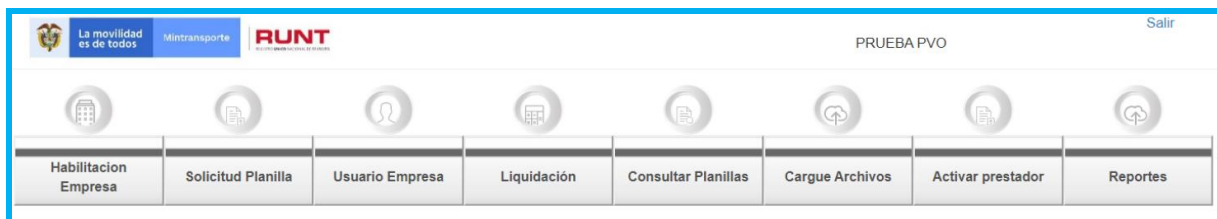
Seleccione Módulo

Corresponde a los módulos disponibles para la empresa autenticada y disponibles de acuerdo con la habilitación de la empresa de Transporte. Se debe seleccionar el módulo al cual se desea ingresar.

Planillas de viaje ocasional

Este módulo permite a las Empresas de Transporte de Radio de Acción Distrital Municipal o Metropolitano Individual y Mixto ingresar al modulo de Planillas de Viaje Ocasional y generar los procesos correspondientes.

Para ingresar al módulo requerido de clic sobre el botón respectivo y el sistema habilitará las opciones para generar el proceso correspondiente.



Nota: El sistema muestra las opciones de menú de acuerdo con los permisos que tenga asignados el usuario para la empresa y módulo seleccionados anteriormente. El proceso de PVO no tiene cambios funcionales.