

RUNT**Ingreso módulo TO portal empresarial****Proceso Asociado:** Gestión de Desarrollo**Código:** RUNT.I.603**Versión:** 1**Página:** 1 de 10**CONTROL DE CAMBIOS**

Versión	Elaborado por	Revisado por	Aprobado por	Fecha de aprobación	Descripción de las Modificaciones
1	Johan Sebastian Villamil Diaz / Analista de pruebas	Jenny Cifuentes / Analista de Requisitos	Giovanna Galvis / Directora de desarrollo evolutivo	12-08-2022	Elaboración inicial del documento

RUNT	Ingreso módulo TO portal empresarial	Proceso Asociado: Gestión de Desarrollo
		Código: RUNT.I.603
		Versión: 1
		Página: 2 de 10

TABLA DE CONTENIDO

1.	OBJETIVO	3
2.	DESCRIPCIÓN	3
3.	INGRESO MÓDULO TO PORTAL EMPRESARIAL	4

RUNT	Ingreso módulo TO portal empresarial	Proceso Asociado: Gestión de Desarrollo
		Código: RUNT.I.603
		Versión: 1
		Página: 3 de 10

1. Objetivo

Proporcionar una guía detallada a los usuarios autorizados del sistema, para realizar el [Ingreso a la plataforma empresarial](#) e interactuar con cada módulo habilitado para este.

2. Descripción

A continuación, se describe el procedimiento que debe seguir un usuario en el portal empresarial para realizar el ingreso [ingresar el módulo de tarjetas de operación](#).

Es importante tener en cuenta que:

- El usuario debe estar previamente registrado en la plataforma empresarial.
- La descripción de este proceso inicia después que el usuario de la plataforma, que se encargará de la realización del trámite o solicitud, se encuentra registrado en el portal empresarial, es decir, ha registrado su información y contraseña ([RUNT.I.605 Registro usuario portal empresarial](#)).

RUNT	Ingreso módulo TO portal empresarial	Proceso Asociado: Gestión de Desarrollo
		Código: RUNT.I.603
		Versión: 1
		Página: 4 de 10

3. Ingreso módulo TO portal empresarial

A través de esta funcionalidad, se permite al usuario de una Empresa de Transporte acceder a los diferentes servicios WEB relacionados en el Portal Empresarial.

Paso 1

Ingrese a la página web <https://www.runt.com.co/> y seleccione la opción **Empresas de transporte**

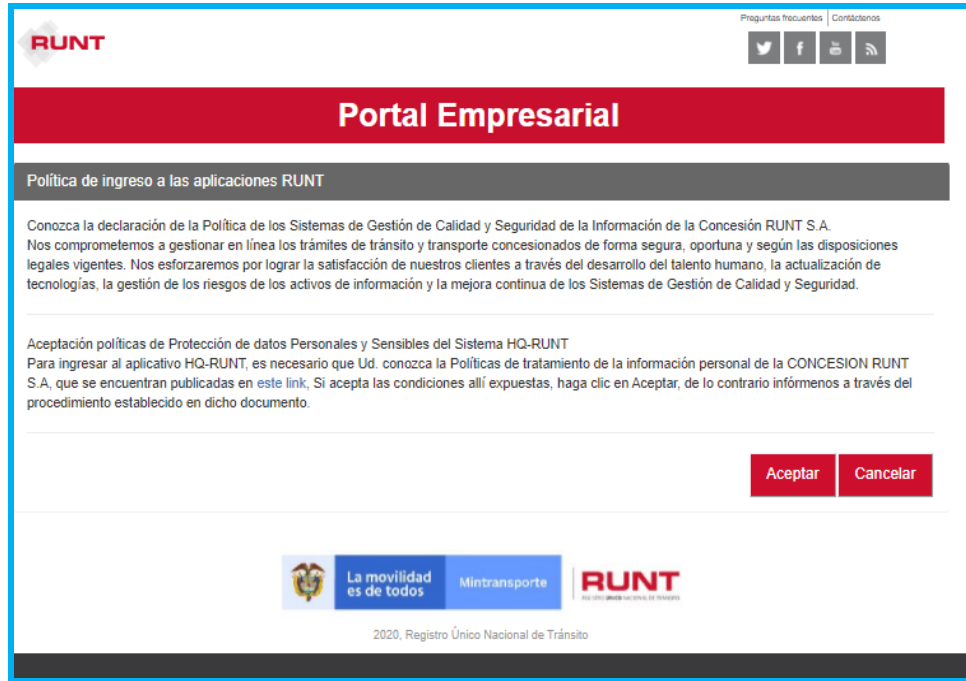


Seleccione la opción:

Portal Empresarial
Ingrese aquí

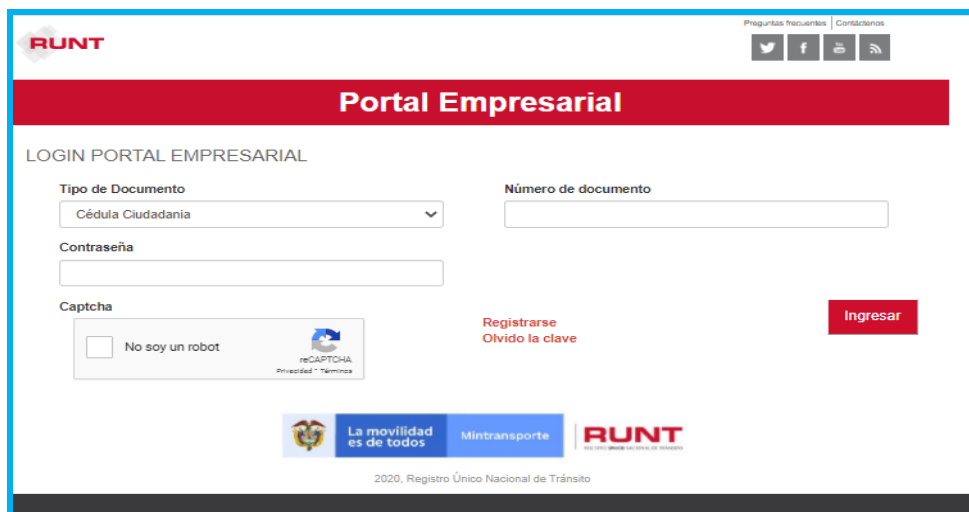
<h1>RUNT</h1>	<h2>Ingreso módulo TO portal empresarial</h2>	Proceso Asociado: Gestión de Desarrollo
		Código: RUNT.I.603
		Versión: 1
		Página: 5 de 10

El sistema habilita la pantalla principal de la plataforma Portal Empresarial:



Lea la política de ingreso a las aplicaciones RUNT y si acepta las políticas de ingreso, debe dar clic en el botón **Aceptar**, de lo contrario debe dar clic en el botón **Cancelar** para retornar a la pantalla principal de página web de RUNT.

Luego de aceptar las políticas de ingreso, el sistema habilita la siguiente ventana para el ingreso del usuario:



RUNT	Ingreso módulo TO portal empresarial	Proceso Asociado: Gestión de Desarrollo
		Código: RUNT.I.603
		Versión: 1
		Página: 6 de 10

LOGIN PORTAL EMPRESARIAL

Tipo de Documento: **Campo obligatorio.** Lista de selección con los tipos de documentos definidos en el sistema.

Número de documento: **Campo obligatorio.** Corresponde al número de identificación del usuario a registrar.

Contraseña: **Campo obligatorio.** Corresponde a la contraseña que asignó en el proceso de registro de usuario.

Captcha: **Campo obligatorio.** Corresponde a una prueba de letras, cifras o imágenes para comprobar si el usuario es un internauta humano y no un robot.

Ingresar: Botón que permite el ingreso a la plataforma empresarial.

Paso 2

Seleccione el tipo de documento, ingrese el número de documento y contraseña, seleccione el captcha y de clic en el botón **Ingresar**.

Si existe alguna inconsistencia en las validaciones, el sistema lo informa a través de un mensaje de advertencia, como:

RUNT	Ingreso módulo TO portal empresarial	Proceso Asociado: Gestión de Desarrollo
		Código: RUNT.I.603
		Versión: 1
		Página: 7 de 10

Validación de Autenticación

El Usuario o la Clave son Invalidas, intente nuevamente

Aceptar

Si el usuario olvida su clave de clic en la opción **Olvido la clave**. El sistema lo remite a la siguiente pantalla:



[Preguntas Frecuentes](#) | [Contáctenos](#)

Portal Empresarial


RECUPERAR CONTRASEÑA

Tipo de Documento

Número de documento


Captcha

No soy un robot



Validar

Cancelar



2020, Registro Único Nacional de Tránsito

Ingrese el tipo y número de documento, seleccione el Captcha y de clic en el botón **Validar**. El sistema genera el siguiente mensaje informando que, al correo registrado por el usuario se envían las instrucciones para reestablecer la contraseña.

Mensaje

Se enviaron las instrucciones para reestablecer la contraseña al correo
jo*****@runt.com.co

Aceptar

RUNT	Ingreso módulo TO portal empresarial	Proceso Asociado: Gestión de Desarrollo
		Código: RUNT.I.603
		Versión: 1
		Página: 8 de 10

Seleccione el botón **Aceptar** e inmediatamente dirijase al correo electrónico y válide que recibió la siguiente notificación:

Restablecimiento de contraseña sistema RUNT

NP

Notificaciones

Para ✔ Johan Sebastian Villamil Diaz



RUNT
REGISTRO ÚNICO NACIONAL DE TRÁNSITO



La movilidad es de todos
Mintransporte

Restablecimiento de contraseña

Señor : GASSAN ABDO SIN INFORM SHAKER ARIAS

Haga clic en el siguiente enlace (o copíelo y péguelo en su navegador) para generar una nueva contraseña

<https://pvo.runt.com.co/runt/appub/Ingreso/#/cambioContrasena/9f436d75-aaae-4cdb-8cae-0463ded44338>

Este enlace es para un único inicio de sesión y le llevara a una página donde podrá establecer su contraseña.
El enlace caduca al cabo de 15 minutos, después de este tiempo este enlace quedara inálido.

Reciba un cordial saludo.

Seleccione el enlace relacionado en mensaje, para ser redireccionado al siguiente formulario:



[Preguntas frecuentes](#) | [Contáctenos](#)

Portal Empresarial

RECUPERAR CONTRASEÑA, PORTAL EMPRESARIAL

Contraseña

Confirmar Contraseña

Guardar

Cancelar



La movilidad es de todos
Mintransporte

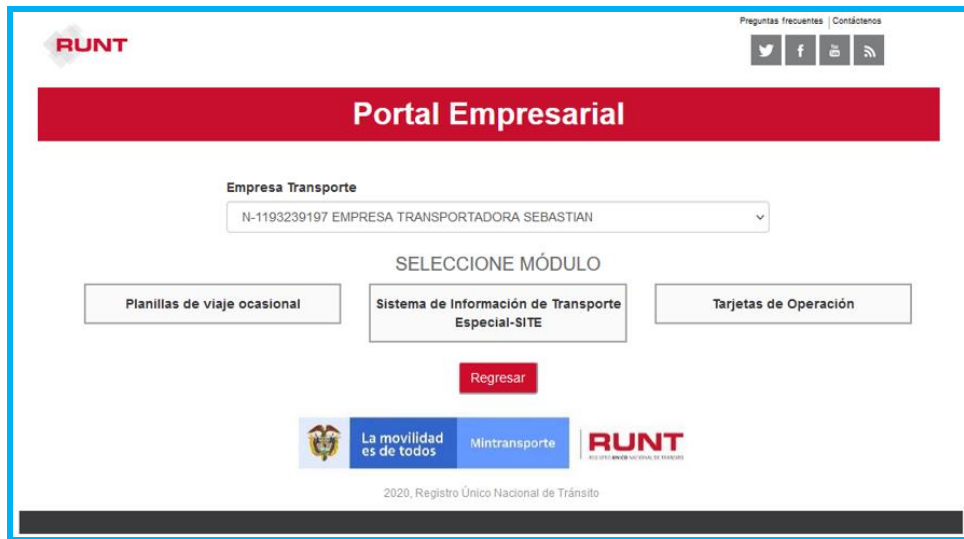


2020, Registro Único Nacional de Tránsito

<h1>RUNT</h1>	<h2>Ingreso módulo TO portal empresarial</h2>	Proceso Asociado: Gestión de Desarrollo
		Código: RUNT.I.603
		Versión: 1
		Página: 9 de 10

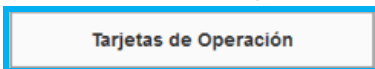
Asigne y confirme su nueva contraseña y de clic en el botón **Guardar**. Nuevamente realice los pasos para el ingreso al portal empresarial.

En caso de que se haya registrado correctamente la información y la contraseña corresponda al usuario, el sistema habilita la siguiente pantalla:




Paso 3

Seleccione la empresa de transporte a la que está vinculado y de clic en el módulo



<h1>RUNT</h1>	<h2>Ingreso módulo TO portal empresarial</h2>	Proceso Asociado: Gestión de Desarrollo
		Código: RUNT.I.603
		Versión: 1
		Página: 10 de 10

El sistema lo remite al portal de tarjetas de operación para que inicie la interacción las diferentes opciones de este módulo:



Con el ingreso y visualización del respectivo modulo, termina el proceso Ingreso modulo TO portal empresarial.