BALANCE DEL SECTOR

Corte: **31 de diciembre de 2025**

RUNT

Parque Automotor de Colombia

El **parque automotor** registrado en el RUNT es de **21.345.925,** del cual el **63%** son motocicletas, el **36%** vehículos y el **1%** maquinaria, remolques y semirremolques.

Matrículas iniciales

2023	884.609
2024	1.037.067
2025	1.381.210

Con respecto al año anterior, las matrículas iniciales **aumentaron un** ↑ **32.2%**

Matrículas iniciales por clase

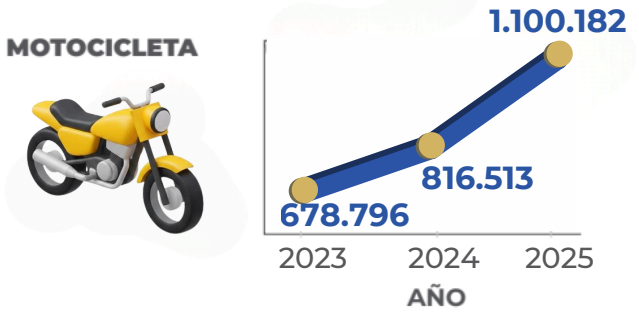

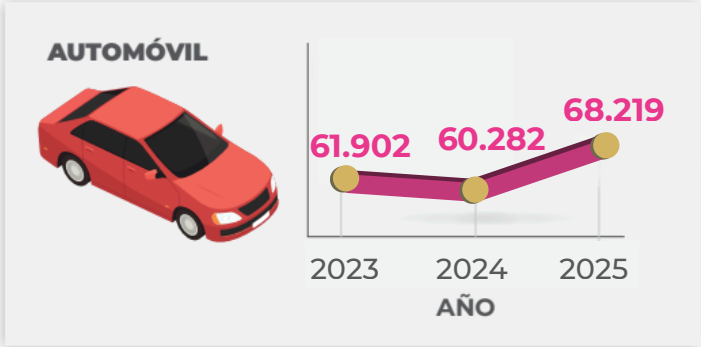

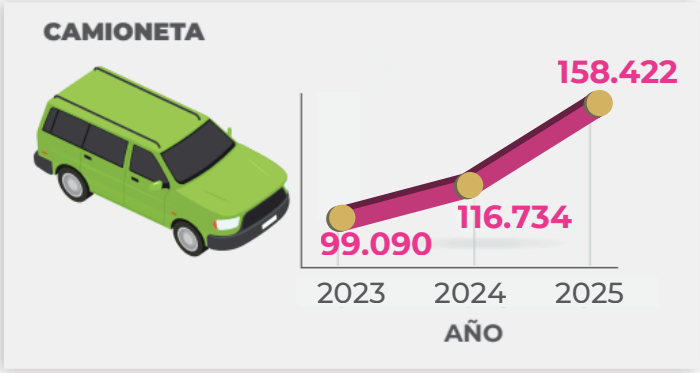

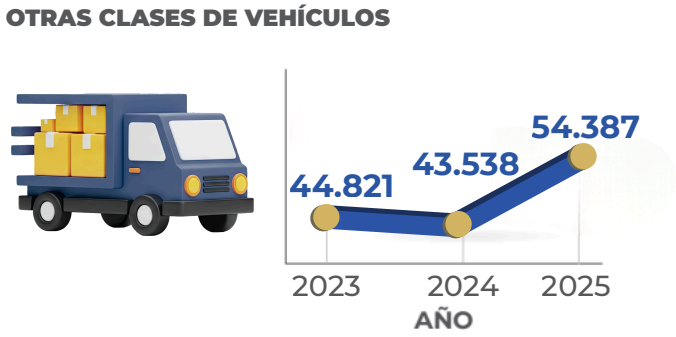



Matrículas iniciales en **porcentaje en 2025** por clase.

Las 10 ciudades del país con más motocicletas matriculadas hasta el 2025

1. **SABANETA** 582.211
2. **BOGOTÁ** 517.725
3. **ENVIGADO** 499.691
4. **FUNZA** 484.184
5. **GIRÓN** 402.973
6. **SOACHA** 372.404
7. **FLORIDA** 297.158
8. **CALI** 254.151
9. **RIVERA** 239.563
10. **CERETÉ** 210.800

• Matrículas iniciales por tipo de combustible

GASOLINA
- 812.173
- 949.433
- 1.250.321

DIESEL
- 37.592
- 32.813
- 40.507

OTROS
- 853
- 884
- 2.087

GASO ELEC. (HÍBRIDO HEV)
- 27.694
- 42.615
- 66.994

ELÉCTRICO
- 6.297
- 11.322
- 21.301

● 2023
● 2024
● 2025

→ Estado SOAT en Colombia

9.896.601

NO VIGENTE 47%

VIGENTE 53%

11.216.574

Vehículos que aplica
21.113.175

**Estas cifras no contemplan maquinaria ni remolques.*

• Estado SOAT por clase de vehículo

MOTOCICLETA
- 7.844.960
- 5.683.204
- 13.528.164

VEHÍCULOS
- 2.051.641
- 5.533.370
- 7.585.011

● NO VIGENTE ● VIGENTE ● TOTAL POR CLASE

→ Estado Revisión Técnico Mecánica

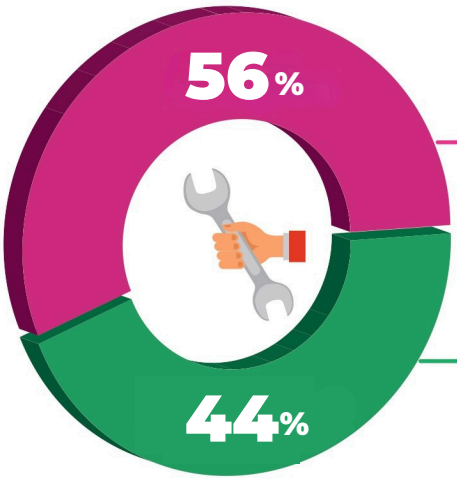

NO VIGENTE
10.036.753

VIGENTE
8.029.987

Total general
18.066.740

** Cantidad que no aplica **3.279.185***

Número de traspasos por año

2023	1.526.401
2024	1.536.972
2025	1.787.268

Con respecto al **mismo periodo** del año anterior, los traspasos aumentaron un

↑ 16.3%

• Traspasos por clase

MOTOCICLETA

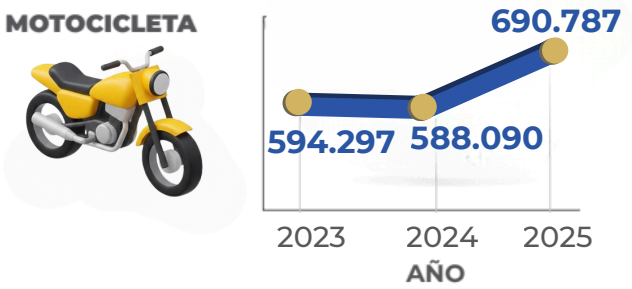

AUTOMÓVIL

CAMIONETA

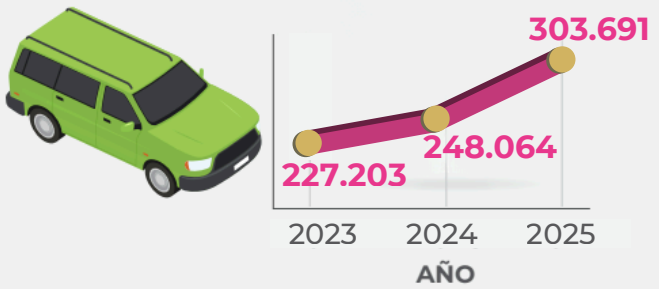

OTRAS CLASES DE VEHÍCULOS

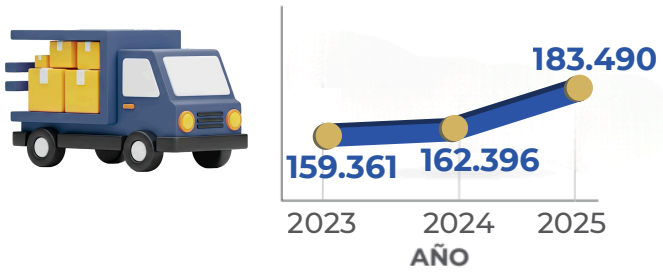

RUNT

Licencias de conducción

Ciudadanos con licencia de conducción activa a la fecha (31 de diciembre de 2025)

Total general
12.908.850

Personas **menores de 18 años** que tienen licencia de conducción activa
270.340

*Sin género migrado: 1.265

Renovación y expedición de licencias de conducción 2025

Nota: Las cifras presentadas pueden variar según la fecha de corte utilizada para la generación de la información. Esto se debe a las actualizaciones realizadas por las diferentes entidades que reportan datos en la plataforma RUNT, incluyendo acciones como la revocatoria de trámites.