






Balance de cifras RUNT 2022

El 74 % de la venta de vehículos nuevos en el país en 2022 fueron motocicletas

- De acuerdo con las cifras del RUNT, 804.193 nuevas motos ingresaron al parque automotor del país en 2022.
- el 61% del parque automotor nacional son motocicletas, es decir, 10.937.652
- Los automóviles son los vehículos con más número de traspasos en 2022. El 39% de los traspasos son de esta clase de automotor.

Bogotá, 30 de enero de 2023. El año 2022 culminó con un parque automotor de 18.082.451 de vehículos registrados en el país ante el Registro Único Nacional de Tránsito - RUNT. Las motocicletas siguen siendo las grandes protagonistas, constituyen el 61 % del parque automotor nacional.

PARQUE AUTOMOTOR REGISTRADO Y ACTIVO

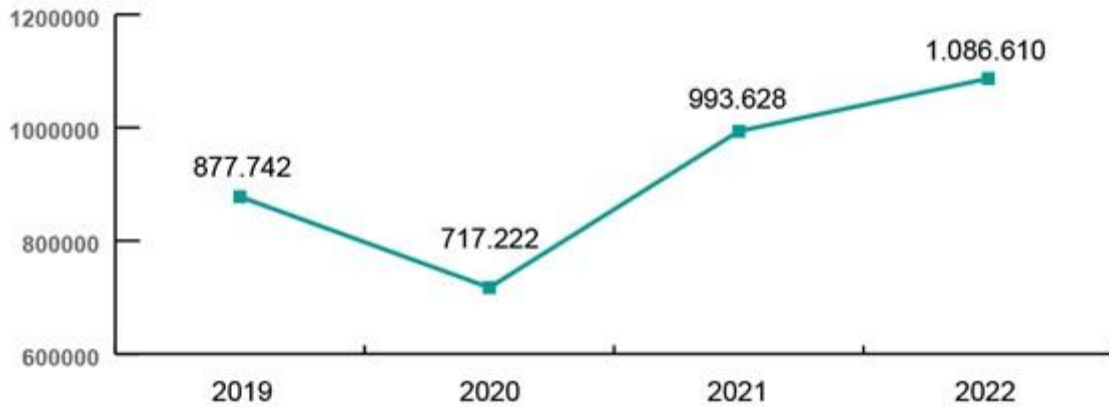
 Motocicleta	10.937.652
 Vehículos como automóvil, camioneta, camión, bus, buseta y volqueta	6.948.593
 Maquinaria, remolques y semirremolques	196.206
TOTAL	18.082.451



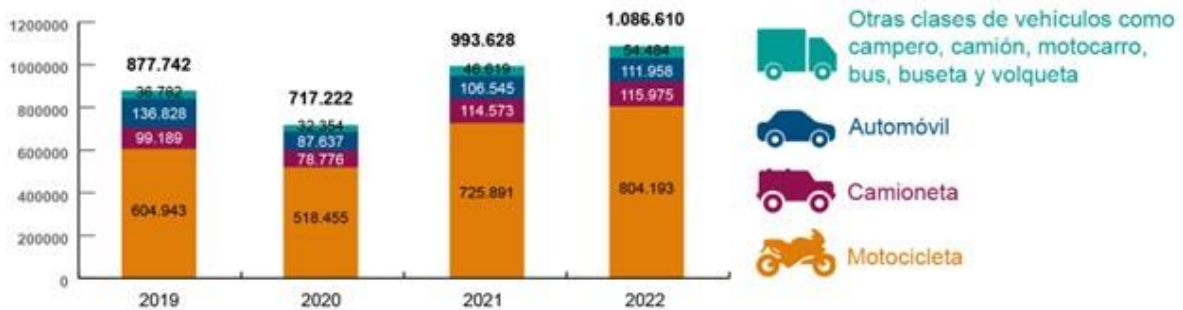
Matrículas iniciales

En 2022, la venta de vehículos nuevos (incluyendo motos) presentó un incremento del 9 % con respecto a 2021. Un total de 1.086.610 vehículos nuevos ingresaron al parque automotor del país en 2022, de los cuales el 74 % fueron motocicletas, el 11% camionetas, el 10 % automóviles y el 5 % restante otras clases de vehículos como campero, camión, motocarro, bus, buseta y volqueta.

MATRICULAS INICIALES



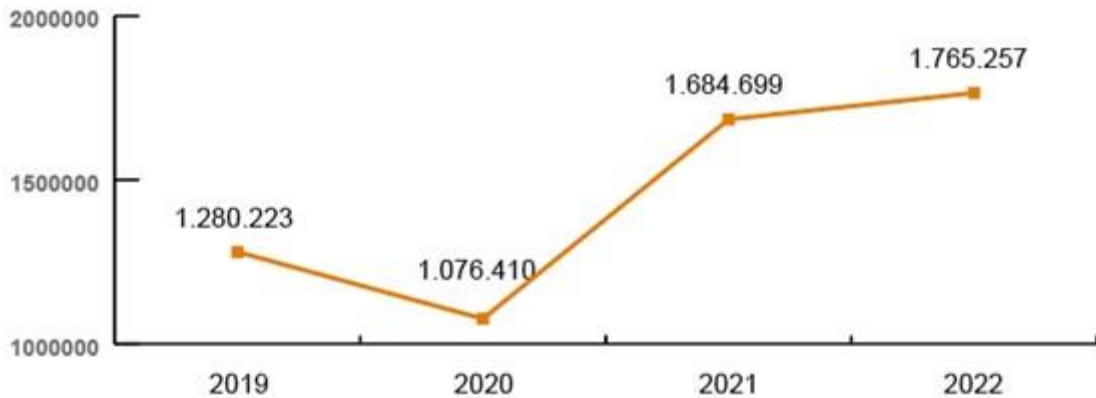
CLASES DE VEHÍCULOS CON MAYOR NÚMERO DE MATRÍCULAS



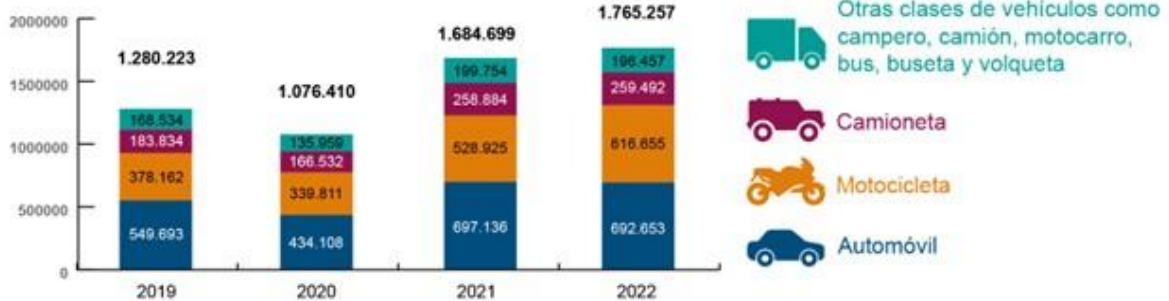
Traspasos

La venta de vehículos usados sigue también en alza. En 2022 se realizaron 1.765.257 traspasos (incluyendo motos), lo que significa un 5 % más que en 2021. El 39 % de los traspasos realizados en 2022 fueron de automóvil, el 35 % de motocicletas, el 15 % de camionetas y el 11 % de otras clases de vehículos como campero, camión, motocarro, bus, buseta y volqueta.

TRASPASOS



CLASES DE VEHÍCULOS CON MAYOR NÚMERO DE TRASPASOS



Licencias de conducción

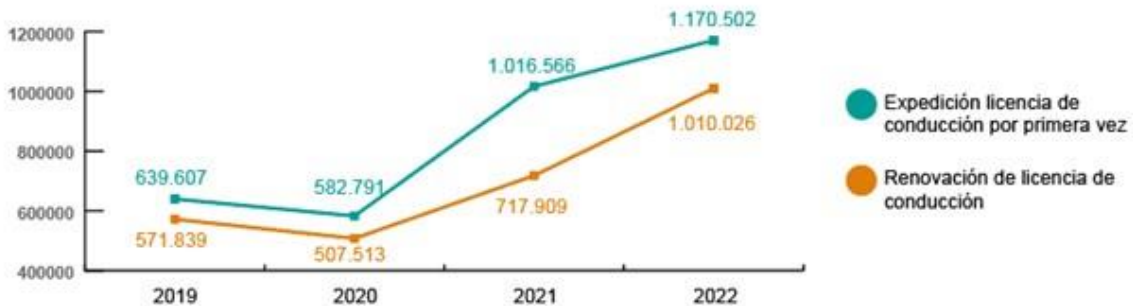
A diciembre de 2022, 13.776.944 de ciudadanos cuentan con una licencia de conducción activa. En el 2022 se realizaron 1.170.502 expediciones de licencias de conducción por primera vez y 1.010.026 renovaciones, 15% y 41% más que en el 2021, respectivamente.

CIUDADANOS CON LICENCIA DE CONDUCCIÓN ACTIVA

13.776.944



*226.872 licencias activas no cuentan con información de género migrada.

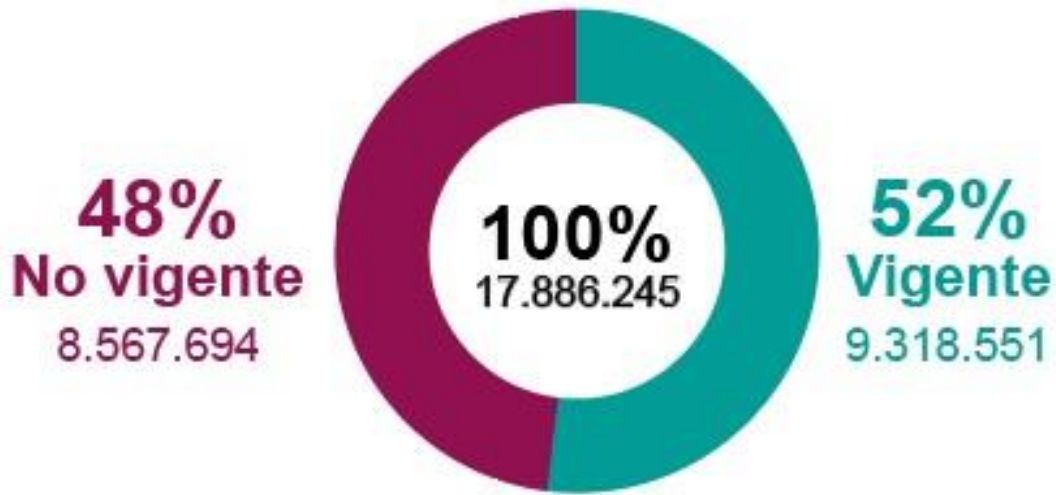


Nota: esta cifra cuenta el número de personas con al menos una licencia de conducción activa en el RUNT. Una misma persona puede expedir o renovar más de una categoría de licencia.

Estado del SOAT

El 48 % (8.567.694) del parque automotor nacional no cuenta con SOAT, mientras que el 52 % (9.318.551) sí cumple con el mismo. Las motocicletas son la clase de vehículo con más evasión. De los 8,5 millones de vehículos sin SOAT el 79 % (6.738.182) son motos.

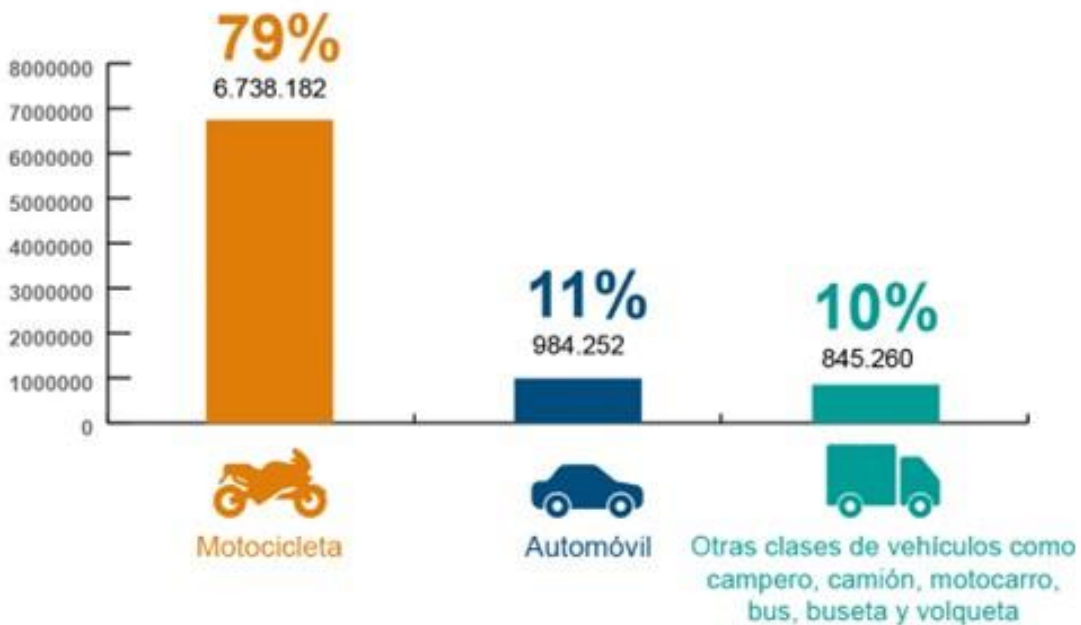
ESTADO DEL SOAT



No incluye maquinaria, remolques y semirremolques

CLASES DE VEHÍCULOS CON MAYOR PARTICIPACIÓN EN LA EVASIÓN DEL SOAT

8.567.694

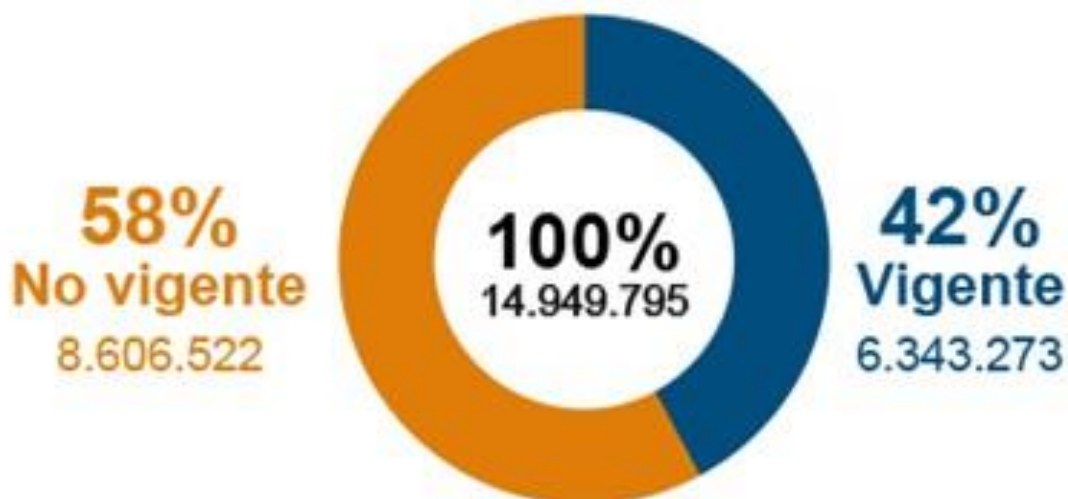


Estado Revisión Técnico Mecánica (RTM)

El 83 % de los vehículos registrados en el RUNT deben tener una Revisión Técnico Mecánica vigente. De los 14.949.795 de vehículos obligados, el 58 % (8.606.522)

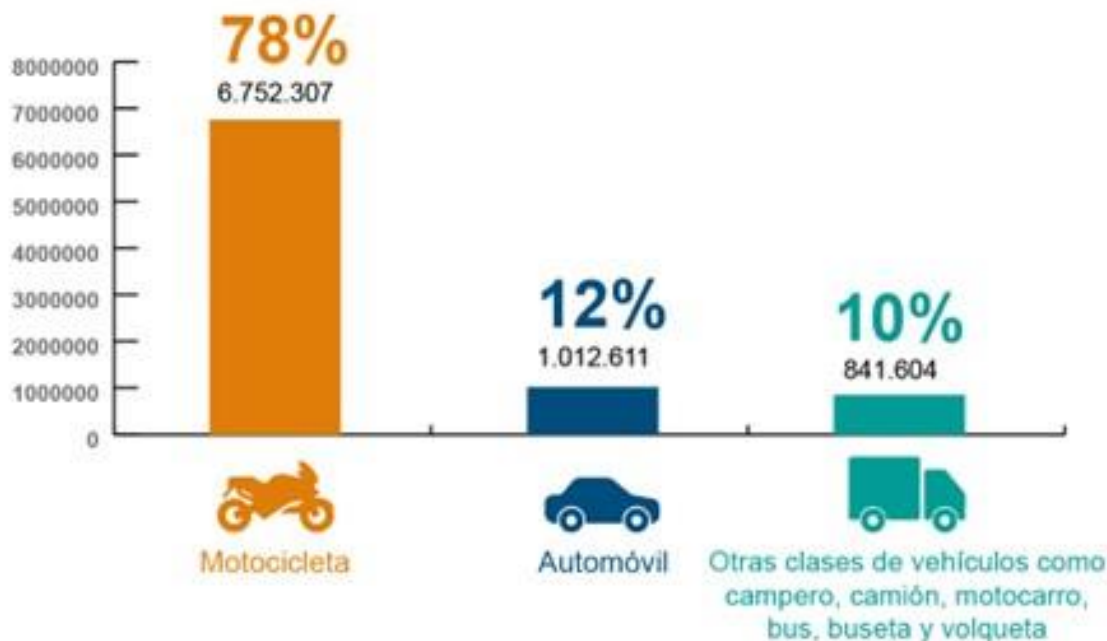
no cumple con esta obligación de Ley. El 78 % de los vehículos que no tienen RTM son motos.

ESTADO REVISIÓN TÉCNICO MECÁNICA



CLASES DE VEHÍCULOS CON MAYOR PARTICIPACIÓN EN LA EVASIÓN DE LA REVISIÓN TÉCNICO MECÁNICA

8.606.522



Sobre el RUNT

El RUNT es una plataforma tecnológica centralizada que registra, actualiza y valida información del sector tránsito y transporte del país. Este sistema reduce al máximo cualquier tipo de alteración en los registros, con el fin de garantizar un esquema transparente y acorde con la realidad del país lo cual beneficia directamente a todos los ciudadanos.

Oficina de Comunicaciones

(601) 5870400

3003753809



Concesión RUNT

Av. calle 26 N°59-41, Bogotá,

[Unsubscribe](#)